



Kahoot – praca ze słownictwem, praca z filmem oraz praca domowa

Spotkanie metodyczne nauczycieli języków obcych

11.12.2019 r.

Kahoot - praca ze słownictwem oraz praca domowa

2

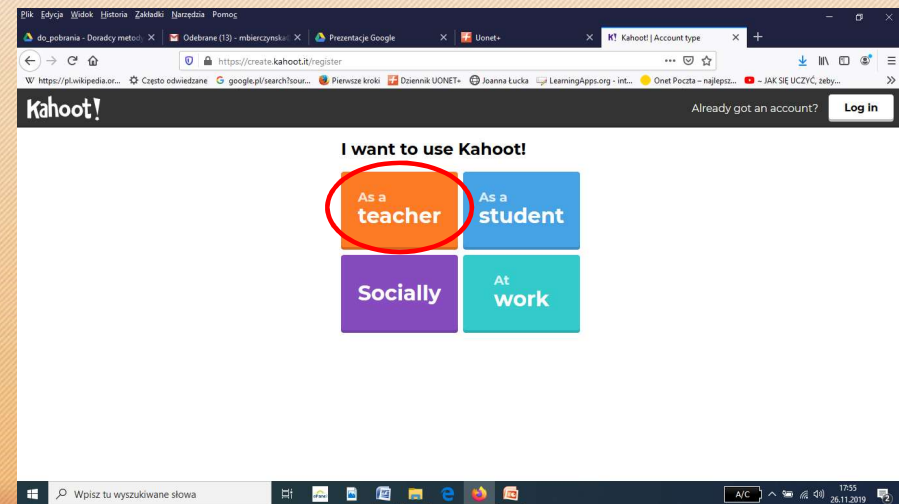
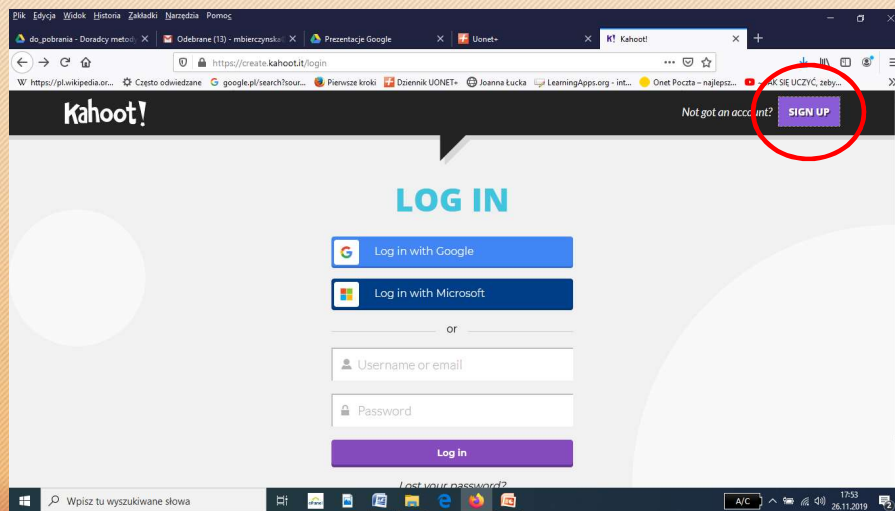
Program spotkania:

1. Kahoot - tworzenie konta
2. Kahoot - praca ze słownictwem, praca z filmem
3. Kahoot - praca domowa - jak zadać i jak sprawdzić, czy uczniowie ją odrobili

1. 1. Kahoot – tworzenie konta

3

- Tworzymy własny zestaw do pracy ze słownictwem www.kahoot.com
- Zakładamy konto

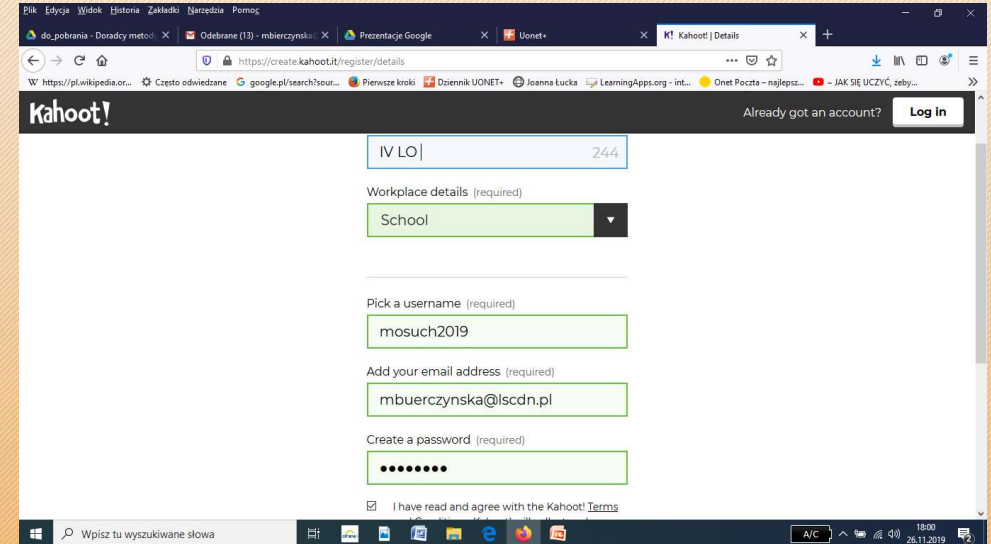
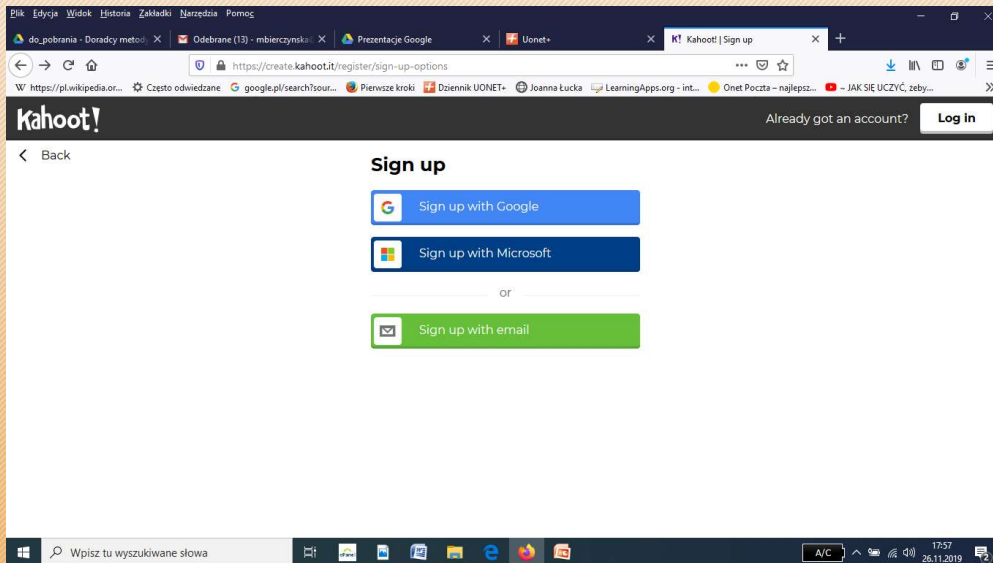


1. 2. Kahoot – tworzenie konta

4

- Wybieramy sposób do logowania:

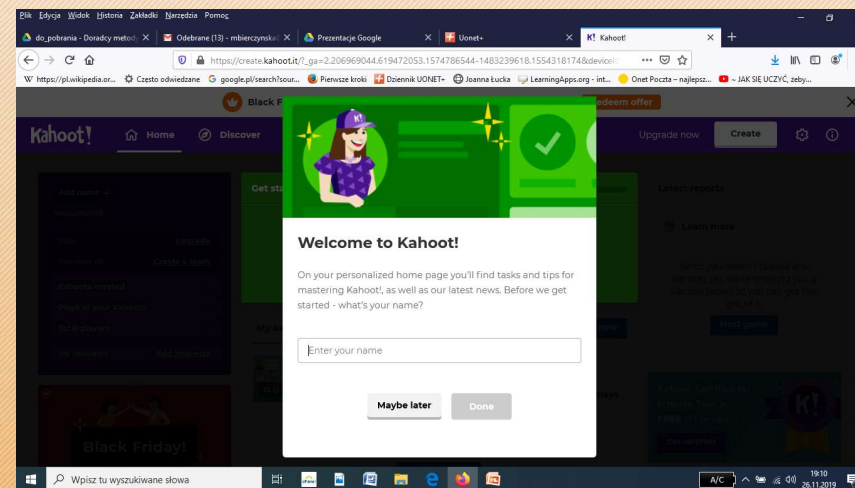
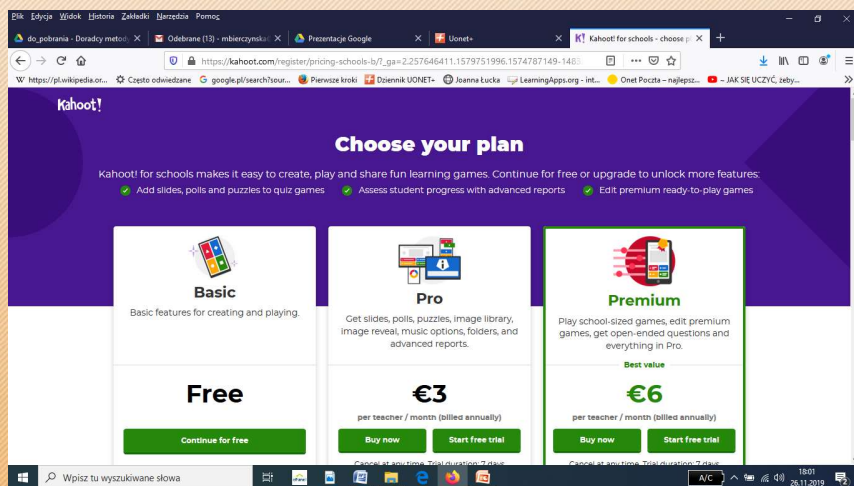
Uzupełniamy dane:



1. 3. Kahoot – tworzenie konta

5

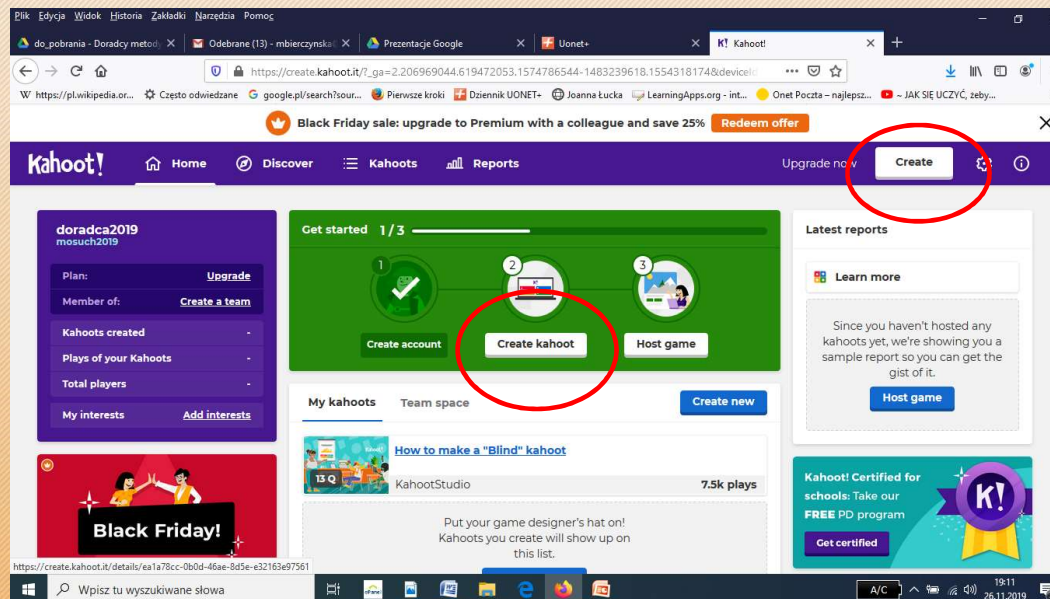
- Wybieramy opcję bezpłatną, następnie nazwę użytkownika



2. Kahoot – praca ze słownictwem

6

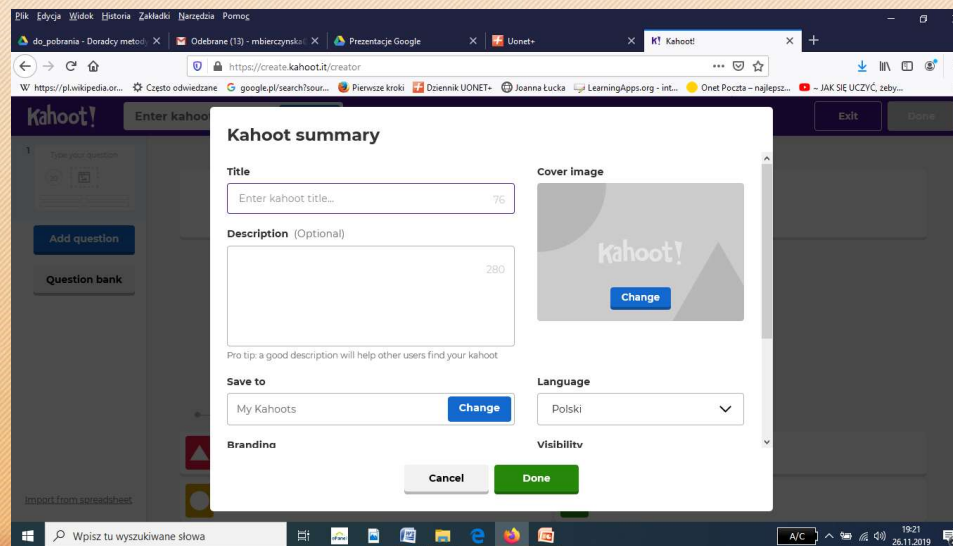
- tworzymy własny zestaw do nauki słownictwa - wybieramy *create*



2. 1. Kahoot – praca ze słownictwem

7

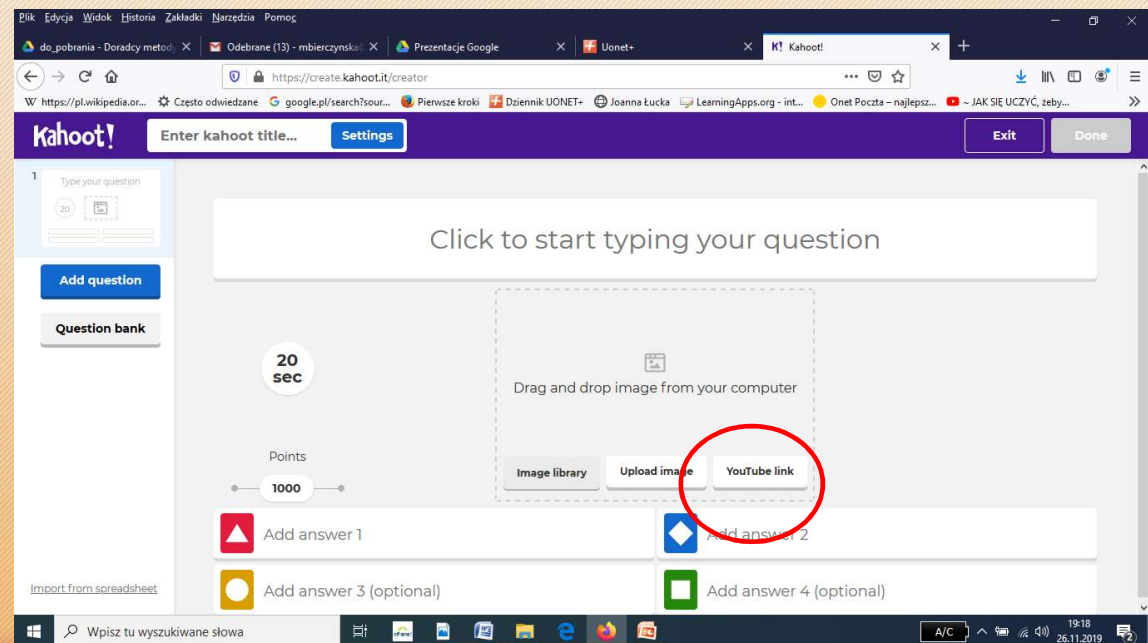
- *Create a new kahoot* (wybieramy opcję bezpłatną)
- *Settings*: tytuł zestawu, opis, wybór języka, ilustracja



2. 2. Kahoot – praca ze słownictwem, praca z filmem

8

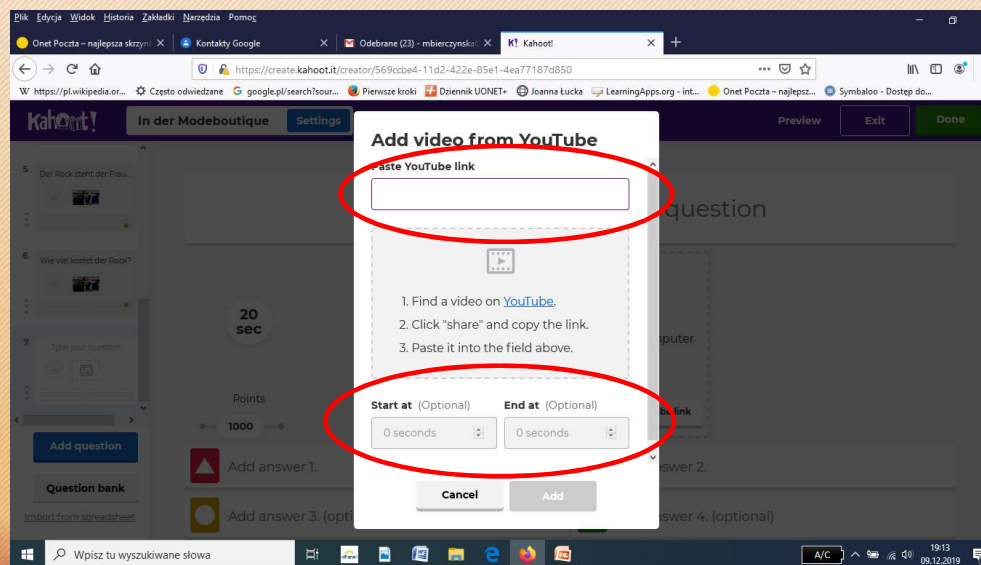
- *Tworzymy pytania*
- *korzystamy z Question bank*
- *Opcja biblioteki*
- *Wstawianie własnych zdjęć*
- *Wstawianie filmów*



2. 3. Kahoot – praca z filmem

9

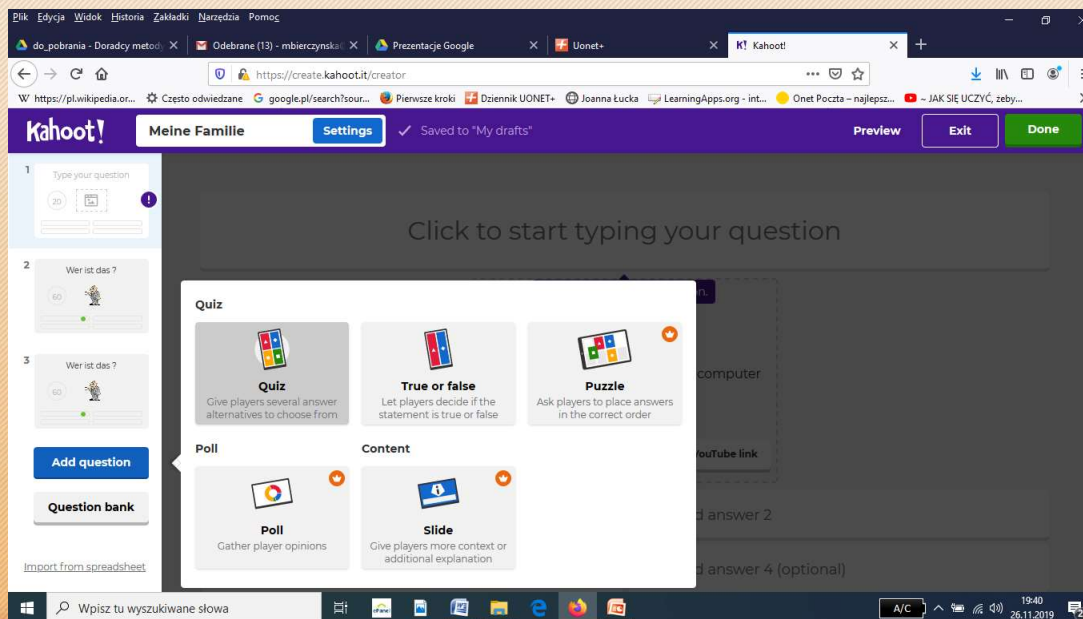
- Kopiujemy adres filmu, wklejamy
- Określamy fragment filmu - sekundy od...do...
(trzeba wcześniej policzyć)



2. 4. Kahoot – praca ze słownictwem

10

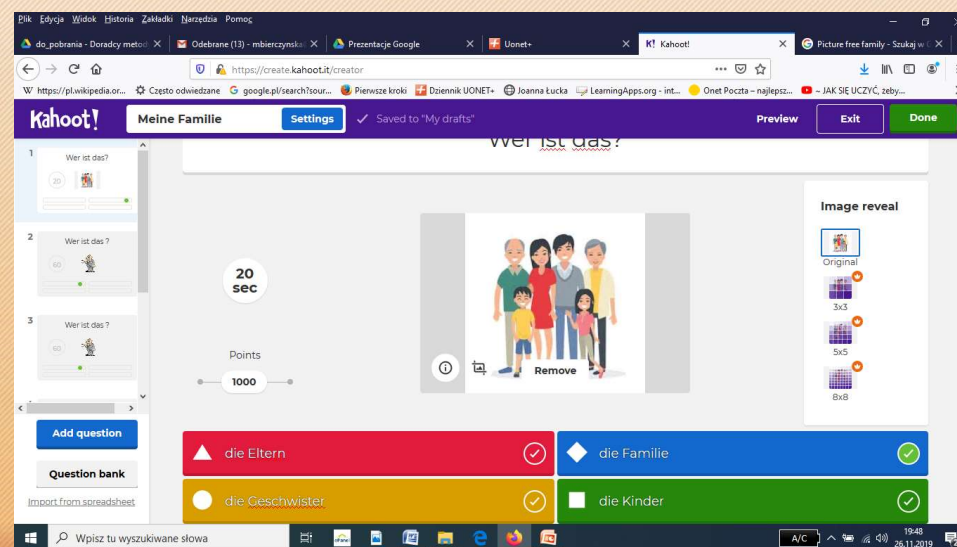
- Wybieramy typ pytania np.: Quiz



2. 5. Kahoot – praca ze słownictwem

11

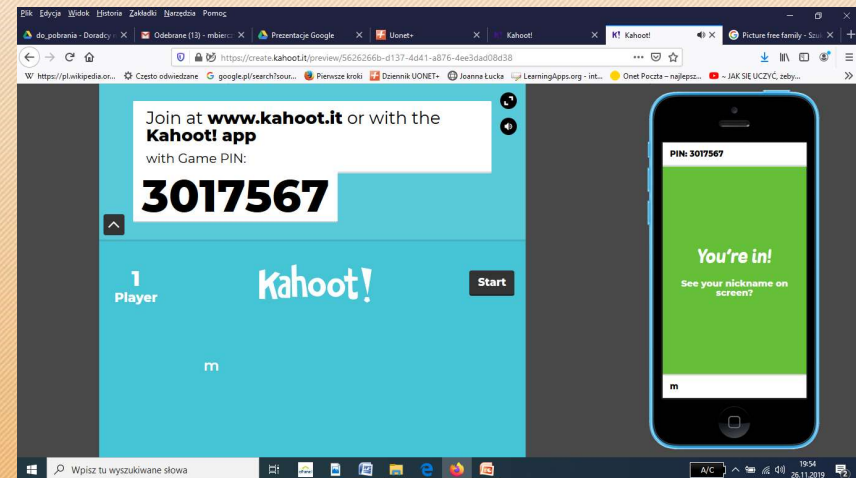
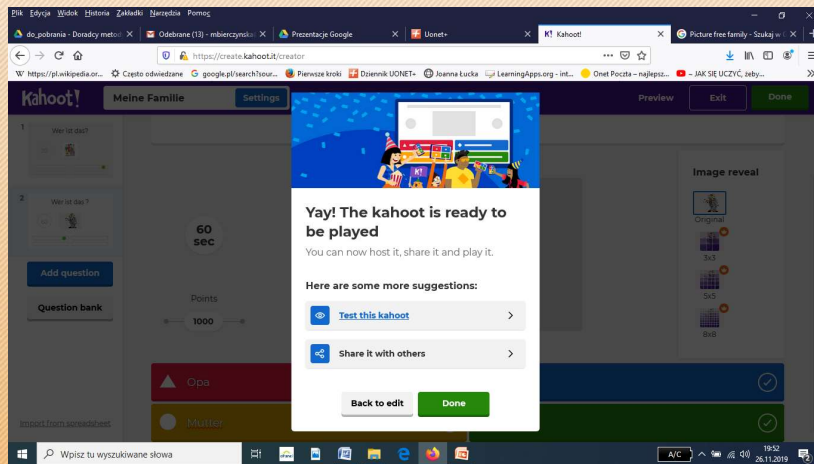
- Pobieramy obraz np. z własnych plików (*.jpg)
- Wpisujemy odpowiedzi
- Zaznaczamy prawidłową odpowiedź
- Dodajemy kolejne pytania
- Określamy czas odpowiedzi



2. 6. Kahoot – praca ze słownictwem

12

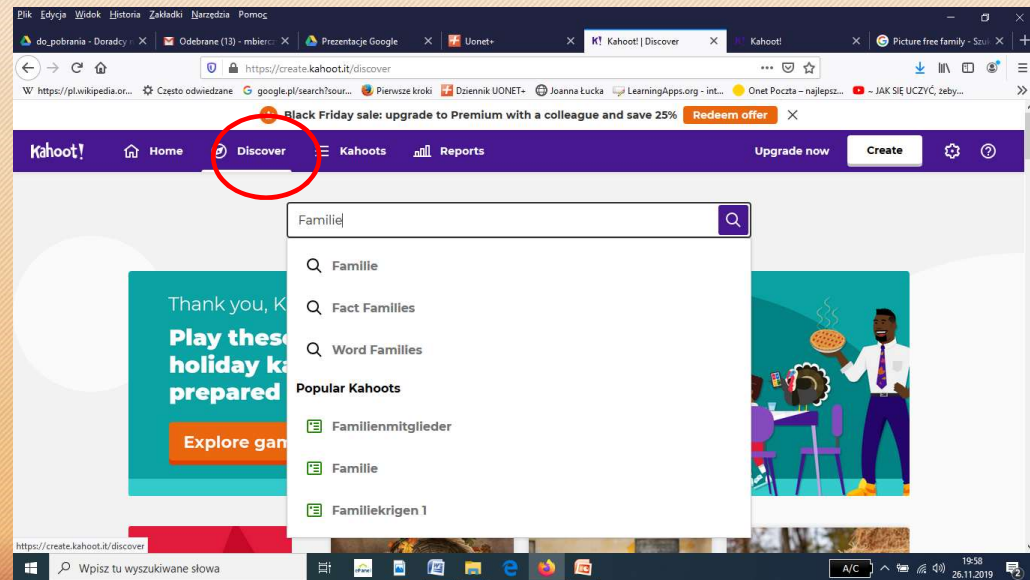
- Wybieramy opcję **Done** aby zapisać
- testujemy samodzielnie lub udostępniamy innym do sprawdzenia



2. 7. Kahoot – praca ze słownictwem

13

- Korzystamy z zasobów Kahoot
- wybieramy *Discover*, wpisujemy potrzebne nam słowo kluczowe

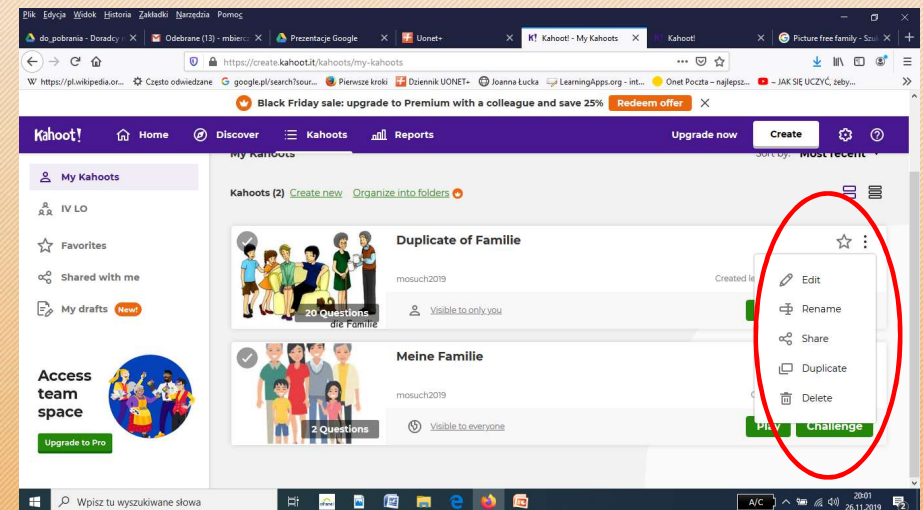
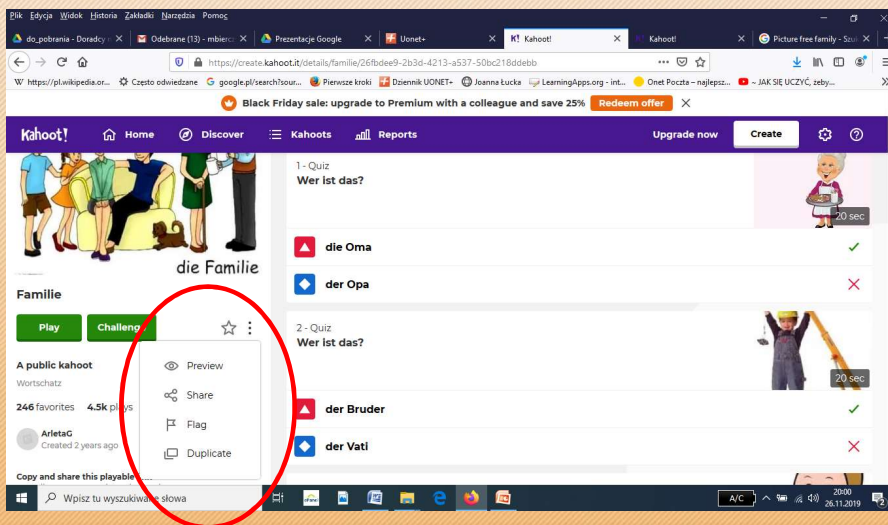


2. 8. Kahoot – praca ze słownictwem

14

- Wybieramy pasujący zestaw
- Zaznaczamy *Duplicate*

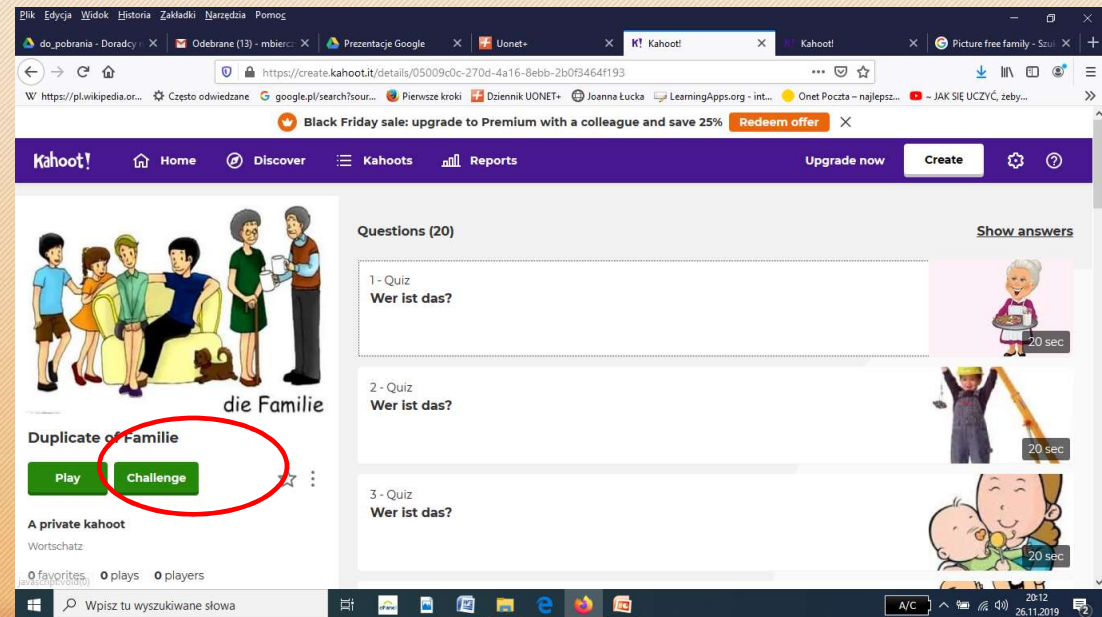
Edytujemy pytania



3. Kahoot - praca domowa - jak zadać i jak sprawdzić, czy uczniowie ją odrobili

15

- Wybieramy lub tworzymy ćwiczenie Kahoot
- Wybieramy opcję *Challenge*

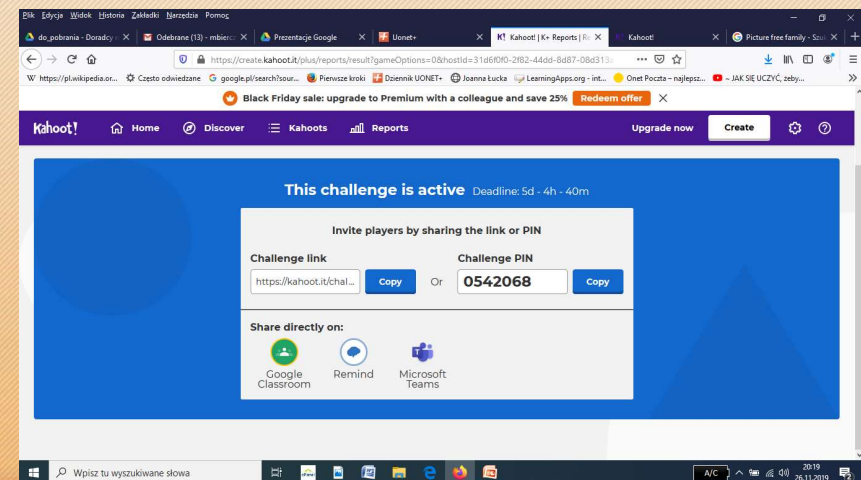
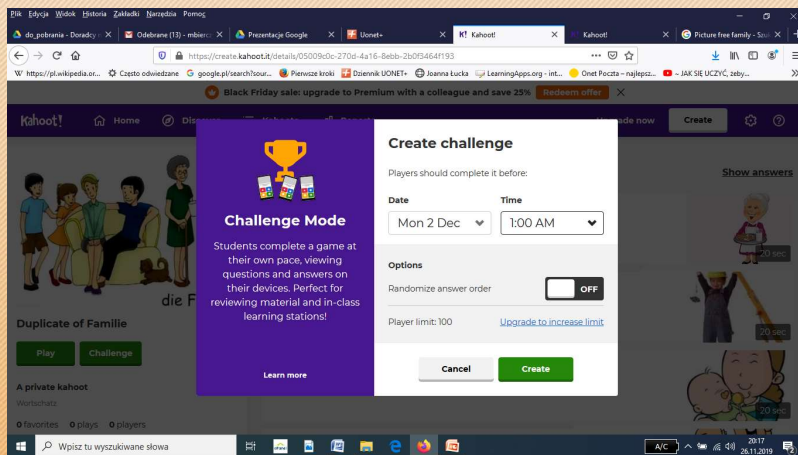


3. 1. Kahoot - praca domowa - jak zadać i jak sprawdzić, czy uczniowie ją odrobili

16

- Określamy czas, do kiedy można odrobić tę pracę domową (datę, godzinę, losowe wybieranie pytań)
- Wybieramy *Create*

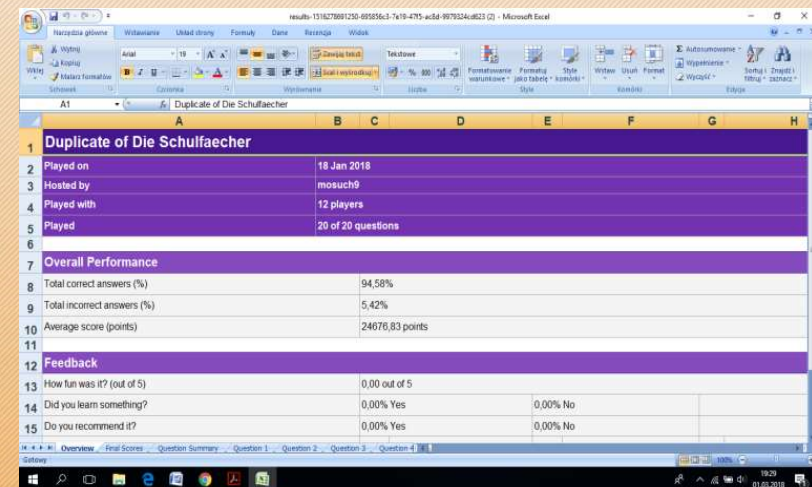
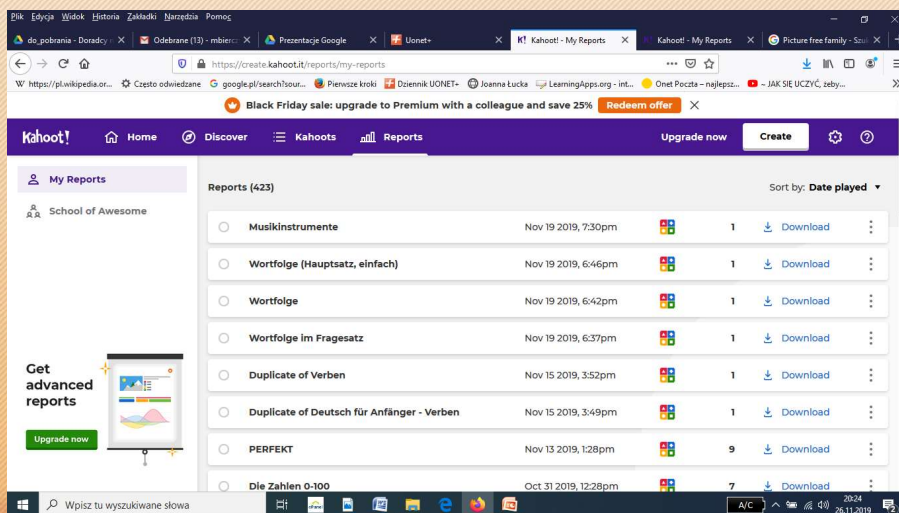
Generujemy kod dla uczniów



3. 2. Kahoot - Jak sprawdzić pracę domową?

17

- Wybieramy na pasku Kahoot Reports ćwiczenie, które zadaliśmy, następnie wybieramy **Download**, w ten sposób generujemy plik Exel z wynikami



The screenshot shows an Excel spreadsheet with the following data:

Duplicate of Die Schulfächer			
1	Duplicate of Die Schulfächer		
2	Played on	18 Jan 2018	
3	Hosted by	mosuch9	
4	Played with	12 players	
5	Played	20 of 20 questions	
6	Overall Performance		
8	Total correct answers (%)	94,58%	
9	Total incorrect answers (%)	5,42%	
10	Average score (points)	24076,83 points	
11	Feedback		
13	How fun was it? (out of 5)	0,00 out of 5	
14	Did you learn something?	0,00% Yes	0,00% No
15	Do you recommend it?	0,00% Yes	0,00% No

3. 3. Kahoot - Jak sprawdzić pracę domową?

18

- W arkuszu **Final Scores** sprawdzamy, kto wykonał pracę domową i z jakim wynikiem. Kolejne arkusze pokazują wszystkie odpowiedzi uczniów

Rank	Players	Total Score (points)	Correct Answers	Incorrect Answers
1	Michal T	27762	20	0
2	Siuszyk	27505	20	0
3	Oliwka #1	27258	20	0
4	Nina	27006	20	0
5	Ania L	25035	19	1
6	Dominika #1	24593	19	1
7	Olcia ??	24433	19	1
8	Ania D	24296	19	1
9	Szymon M	23128	18	2
10	Szymon H	22916	18	2

Literatura, netografia

19

1. Maciej Danieluk *TIK w pigułce. Narzędziownik nauczyciela*. Wydawnictwo Centrum Rozwoju Edukacji, 2019
2. Praca ziorowa *Zbiór kreatywnych pomocy dla nauczyciela języka niemieckiego*. Wydawnictwo RAABE, 2019
3. www.kahoot.com

Dziękuję za uwagę!